

## Nastavení tematických diskusních fór

Tematické diskusní fóra nabízejí kromě těch klasických mnohá vylepšení. Ukážeme si alespoň některá z nich.

### Jak tematické diskusní fórum využitelné pro předmět založit?

- Učitel/sekce Studenti.. Diskusní fórum
- Založit tematické fórum ve vybraných předmětech

Nastavit fórum lze mnoha různými způsoby a konečný výsledek se může opravdu různit. Podívejme se proto podrobně na to, jak fórum nastavit podle našich přání.

### Založení tematického diskusního fóra uvnitř předmětu

Název diskusního fóra (povinný)

Zkratka pro url (povinná) ?

Musíme vyplnit název a zkratku pro url. Zkratka slouží k tomu, že se k fóru dostaneme i přes odkaz [https://is.muni.cz/auth/df/nazev\\_diskuse](https://is.muni.cz/auth/df/nazev_diskuse). Můžeme ho teda třeba rozeslat v emailu.

Pod zkratkou nalezneme prostor pro instrukce - zmínit pravidla používání a k čemu je fórum určeno.

### Hodnocení příspěvku

#### Hodnocení příspěvků

zapnout bodování učitelem ?

vypnout slovní hodnocení čtenáři navzájem ?

První možnost umožňuje elegantní propojení s Poznámkovým blokem. Fórum můžeme využít jako sběrnou domácích úloh, například místo, kam studenti píšou eseje. Díky „zapnout bodování učitelem“ můžeme jedním klikem příspěvek ohodnotit a body se automaticky přenesou do Poznámkového bloku.

Druhá možnost znamená, že studentům zakážeme hodnotit navzájem své příspěvky. Na jedné straně to znamená, že příspěvky „jsou si rovny“, na straně druhé při velkém počtu příspěvku odebereme studentům možnost filtrovat jenom ty kvalitní.

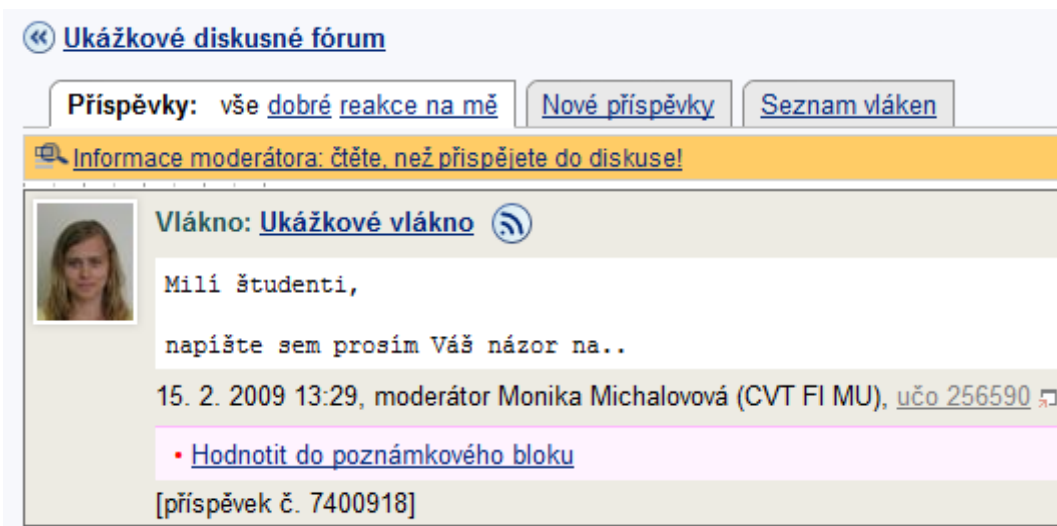

Každý příspěvek může být implicitně hodnocen jako „*Informačně přínosné*“, „*Zajímavé*“, „*Otravné*“, „*Vtipné*“, „*Mimo Téma*“ a „*Nemám názor*“.

## Hodnocení příspěvků do Poznámkového bloku

« [Ukázkové diskusní fórum](#)

Příspěvky: vše [dobré reakce na mě](#) [Nové příspěvky](#) [Seznam vláken](#)

Informace moderátora: [čtěte, než přispějete do diskuse!](#)

 **Vlákno: [Ukázkové vlákno](#)** 

Milí studenti,  
napište sem prosím Váš názor na..

15. 2. 2009 13:29, moderátor Monika Michalovová (CVT FI MU), [učo 256590](#)

• [Hodnotit do poznámkového bloku](#)

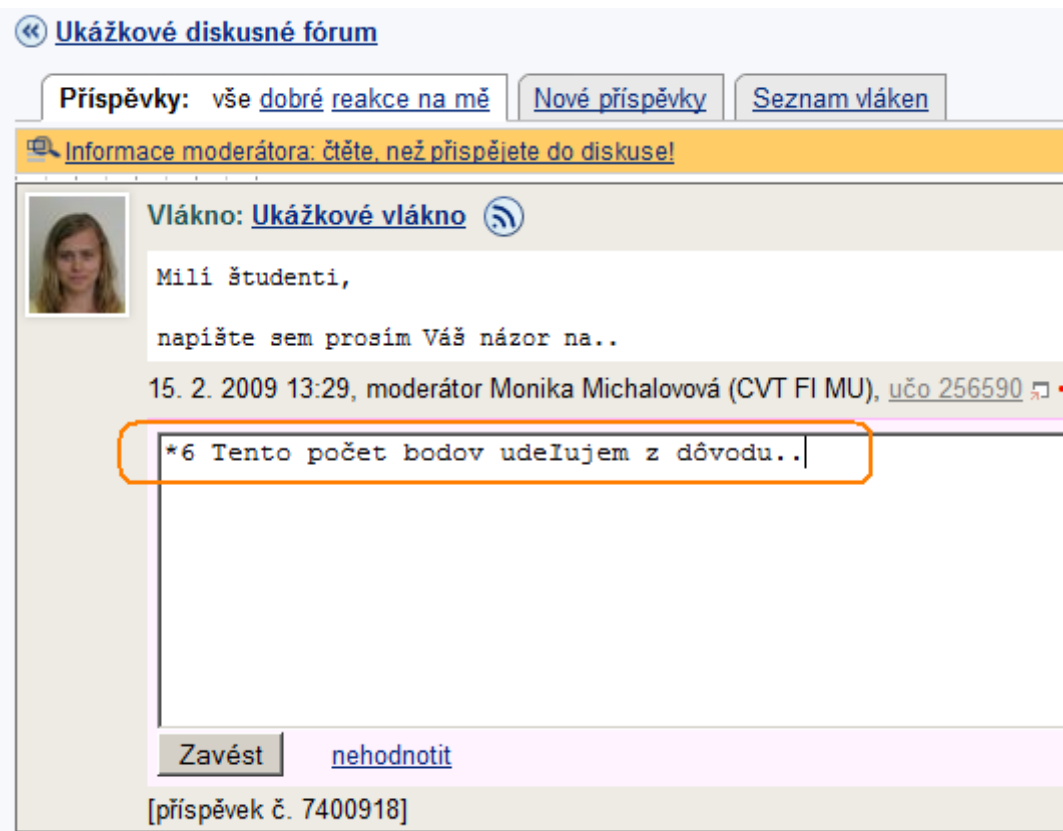
[příspěvek č. 7400918]

Klikneme na „Hodnotit do poznámkového bloku“.

« [Ukázkové diskusní fórum](#)

Příspěvky: vše [dobré reakce na mě](#) [Nové příspěvky](#) [Seznam vláken](#)

Informace moderátora: [čtěte, než přispějete do diskuse!](#)

 **Vlákno: [Ukázkové vlákno](#)** 

Milí studenti,  
napište sem prosím Váš názor na..

15. 2. 2009 13:29, moderátor Monika Michalovová (CVT FI MU), [učo 256590](#)

[nehodnotit](#)

[příspěvek č. 7400918]

## Omezení čtení a přispívání

**Omezení čtení a přispívání**

- číst fórum lze až poté, co osoba sama přispěje alespoň jedním příspěvkem [?](#)
- každý může vložit maximálně jeden příspěvek [?](#)
- pouze vkládat nové příspěvky, nelze reagovat na cizí [?](#)
- zapnout dotazník s testem pravidel [?](#)
- fórum je anonymní [?](#)
- aplikovat plkárkovou expiraci [?](#)

**Číst fórum lze až poté, co osoba sama přispěje alespoň jedním příspěvkem** je velmi užitečná funkce. Student nevidí žádné příspěvky až do chvíle, než vloží příspěvek vlastní. To znamená, že nevidí, jak vysoko je nasazená laťka a nutí ho to dát si na svém vstupním příspěvku záležet. Poté, co tento první příspěvek uloží, už může vidět práce svých spolužáků.

**Každý může vložit maximálně jeden příspěvek** zabraňuje košatění diskuze. Jediný, kdo při tomto nastavení může reagovat na cizí příspěvky, je tak učitel.

## Nastavení práv

Posledním nastavením je, kdo může fórum číst a kdo do něj přispívat. Důležité může být například od určitého termínu vkládání nových příspěvků zakázat.

**Kdo může fórum číst**

Zruš	Typ práva	Upřesnění	Od kdy číst
<input type="checkbox"/>	studenti předmětu v období	FI:Etech128 Cvičný e-kurz - Monika Michalovová (test)	<input type="text"/>

Zrušit zaškrtnutá práva [Přidat právo pro čtení příspěvků](#)

**Kdo může do fóra přispívat**

Lze zadat datum, do kdy je vhodné vkládat příspěvky. Systém pak automaticky po skončení termínu právo odebere.

Zruš	Typ práva	Upřesnění	Do kdy psát
<input type="checkbox"/>	studenti předmětu v období	FI:Etech128 Cvičný e-kurz - Monika Michalovová (test)	<input type="text"/>

Zrušit zaškrtnutá práva [Nahradit právy pro čtení](#) [Přidat právo pro vkládání příspěvků](#)

## Jak studenti fórum najdou

- kompletním odkazem ve tvaru **[https://is.muni.cz/auth/df/nazev\\_diskuse](https://is.muni.cz/auth/df/nazev_diskuse)**
- odkazem například z Interaktivní osnovy
- Student/Diskusní fóra předmětů

Po zakliknutí **Učitel/Diskusní fórum** vybrat tematické diskusní fórum a dolů zakliknout **Vnutit fórum**  
***Ukázkové diskusní fórum studentům mezi sledovaná*** pod cestou

- Diskuse/v sekci Sledovaná podle názvu

**Pro další informace se obraťte na fakultní e-techniky.**