

 **Cíl:** Seznámit se s dalšími funkcemi diskusních fór.

 Hotovo za 5 minut.

 **Postup:** Pokročilá orientace

IS umožňuje podmíněné zobrazování příspěvků na základě různých parametrů. Základem je rozdělení příspěvku podle toho, do kterého vlákna patří. K tomu slouží záložka „Seznam vláken“.

[Příspěvky](#)

[Nové příspěvky](#)

[Seznam vláken \(omezit\)](#)

Podívejte se nyní podrobněji na horní lištu a rozklikněte „Příspěvky“ a „Nové příspěvky“.



Příspěvky: [vše](#) [dobré](#) [reakce na mě](#)

Nové příspěvky: [nové](#) [nové](#) [dobré](#) [nové](#) [reakce na mě](#)


Můžete si zobrazit všechny příspěvky nebo jenom nové (tedy zatím nepřečtené), případně reakce na vaše příspěvky (všechny nebo jenom nové reakce). Třešničkou na dortu je výběr příspěvků s označením „dobré“. To znamená výběr těch, u kterých převažuje kladné hodnocení. U fór se rozlišuje šest různých hodnocení, z toho tři kladné: „**Informačně přínosné**“, „**Zajímavé**“ a „**Vtipné**“. Příspěvky můžete sami hodnotit pomocí roletky vpravo dole u příspěvku.

--hodnotit--
--hodnotit--
Vtipné
Zajímavé
Informačně přínosné
Otravné
Mimo téma
Nemám názor

Hodnocení se zobrazuje nahoře vpravo. Může vám pomoci roztřídit přínosné příspěvky od chybných nebo zavádějících, či zkrátit čas při pročitání fóra (nemusíte číst vše). Je ale nutné, obzvláště při malém počtu hodnotících, brát toto hodnocení s rezervou.

 **Re: Publikace výukových materiálů** Informačně přínosné | 12 | 15 

Pro publikaci svého díla můžete využít Elportál, který má vlastní ISSN. Mimo jiné Servisní středisko může pomoci s grafickou úpravou díla pro Elportál. Dále také můžete požádat o recenzi vašeho díla.
<http://is.muni.cz/elportal>

26. 10. 2009 13:07 (změněno 26. 10. 2009 13:36, Mgr. Kateřina Drábková (CVT FI MU), [učo 74369](#)  • [upravit příspěvek](#) • [reagovat](#)



Zapamatujte si postup klikání

Zobrazení všech/nových příspěvků

1. Diskuse
2. vybrat fórum
- 3 a. **Příspěvky: vše**
- 3 b. **Nové příspěvky: nové**



Zapamatujte si postup klikání

Ohodnocení příspěvku

1. Diskuse
2. vybrat fórum
3. zobrazení požadovaného příspěvku
4. **hodnotit**